



Bo día con alegría!!!

Que tal foi a fin de semana?? Eu moi contenta de vervos novamente a través da pantalla do meu ordenador. Rimos durante un rato, falamos, escoitamos e...reunímonos como grupo clase que somos, non? 😊 😊 😊

SÉ QUE ESTÁIS CANSADOS DE LAS ACTIVIDADES DEL BLOG DEL COLE QUE, EN EL FONDO, ECHÁIS DE MENOS IR AL COLE. ENFADADOS DE NO PODER ESTAR CON VUESTROS AMIGOS, NO PODER SALIR TODO EL TIEMPO QUE QUERÉIS, NO PODER VER A VUESTRAS FAMILIAS... ADEMÁS, ESTAMOS A FINALES DE MAYO (CASI JUNIO) Y EL CANSANCIO MENTAL TAMBIÉN SE UNE A LA SITUACIÓN QUE ESTAMOS VIVIENDO. AUN ASÍ, PENSAD EN POSITIVO TODO LO QUE PODÁIS!!! Y RECORDAD LAS ACTIVIDADES QUE HACÍAMOS CON MARGA...



- **PENSAR EN CAMPOS VERDES QUE TOCAMOS CON NUESTROS PIES...**
- **PASEOS POR DEBAJO DEL AGUA SIN PROBLEMA ALGUNO PARA RESPIRAR...**
- **VOLAR...**

SI TENÉIS ALGÚN DÍA AGOBIADILLO, NO DUDÉIS EN PONER **MÚSICA RELAJANTE E IMAGINAD** ALGUNA DE ESTAS ACCIONES QUE OS ACABO DE DECIR. TENGO HECHO ALGUNA POR LAS MAÑANAS Y SE NOTA UN MONTÓN PORQUE ME RELAJA Y YA SIGO CON UNA SONRISA ENORME DURANTE TODO EL DÍA 😊 😊 😊

Y SI NO TENÉIS DÍA AGOBIADO PERO OS APETECE, **HACEDLO!!! SIN VERGÜENZA!!!** CON DECIROS QUE A VECES PONGO MÚSICA QUE ME GUSTA Y ME PONGO A BAILOTEAR POR EL SALÓN... O A CORRER POR EL PASILLO!!! ME RELAJA MUCHO, MUCHO.

Agora, imos revisar esa ficha de investigación que fixestes sobre anacos de plantas e /ou sementes. (podedes enviarme esa foto das vosas sementes e ficha esta semana)

Vouvos ensinar a xerminación que fixen durante todos estes días na casa, tanto con sementes como con anacos de plantas.



Estas boliñas son “follas” dunha tipo de planta chamada suculenta.


Dunhas follas doutro tipo de suculenta, saíron outras follas novas



O PRIMEIRO EN SAÍR DUNHA SEMENTE É A RAÍZ


Son as raíces que saíron despois dun tempo nun lugar húmido (tanto en algodón como en terra)





Sementes de aguacate, é dicir, o óso da froita de aguacate.

Para que xermine hai que ter moita paciencia, pincharlle 3-4 paos de madeira e deixarlle o cu mollado 😊 nun vaso ou recipiente con auga



RAÍZ



TALO

Aguacate xerminado. Saíu primeiro a raíz que foi engordando, logo o talo e estes días co sol están saíndo as follas moi rápido.

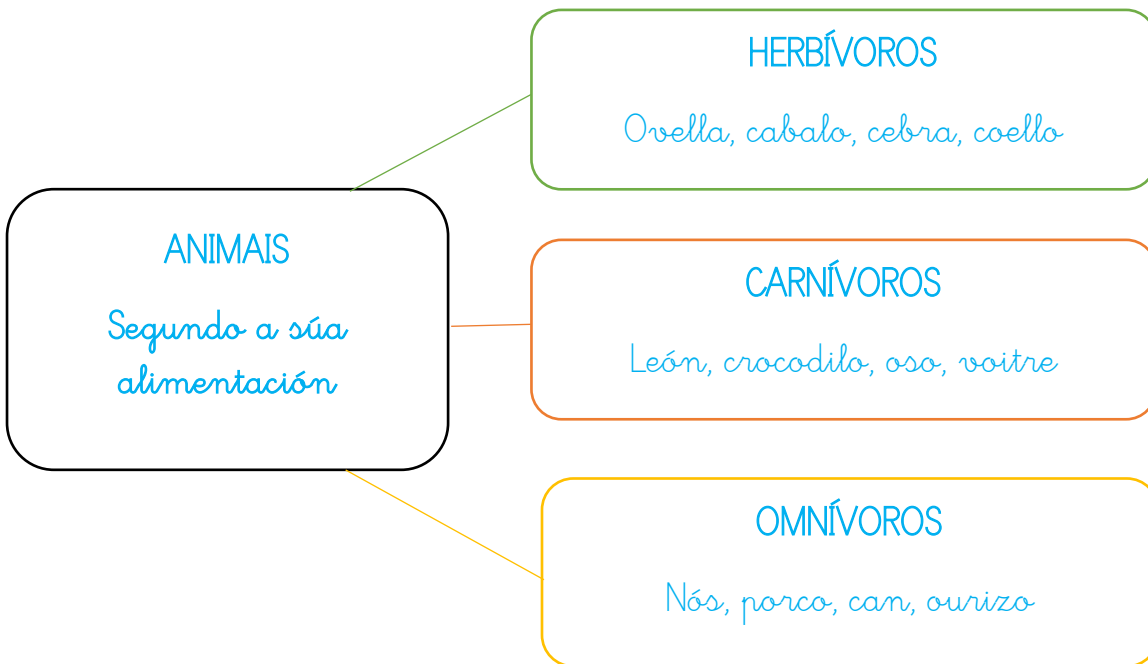
Estou moi contenta 😊 😊 😊

Agora que xa sabemos un pouco máis sobre as plantas, imos aprender un pouco sobre os animais.

Vemos este vídeo ...

<https://www.youtube.com/watch?v=1BOunaUFmzE>

(Despois de velo, **escribimos o seguinte no caderno**. Facédeo con coidado para que entre todo. Cada tipo de animal dunha cor como no esquema)



Por último, imos falar dos tipos de animais segundo o seu modo de reprodución.

(copiamos o seguinte esquema)

CLASIFICACIÓN DOS ANIMAIS SEGUNDO O TIPO DE REPRODUCCIÓN

OVÍPAROS. Estes animais nacen dos ovos depositados pola femia fora do seu corpo. Son moitas aves, peces, as tartarugas, serpes, entre outros.

VIVÍPAROS. O embrión (futuro bebé) está dentro do corpo da nai ata o momento de nacer. Son as vacas, os leóns, os cabalos, entre outros.

OVOVIVÍPAROS. As nais reteñen os ovos dentro do seu corpo ata o nacemento. Son os cabaliños de mar, tiburón toro e algún tipo de camaleón, entre outros.