SESIÓN MARTES 21 DE ABRIL

3º ED. PRIMARIA

LENGUA CASTELLANA

Buenos días niños/as.

Hoy tenemos clase de L. Castellana y como aún, no tengo todas las respuestas a las preguntas que os planteé sobre el proyecto "La fábrica de las palabras", no lo podemos iniciar. Recordad, que necesito de vuestra colaboración para llevarlo a cabo. ¡Ánimo!

Pero esto no significa que no vayamos a seguir trabajando...

Porque tenemos algo muy importante que celebrar...

Si pensamos un poco...

¿Por qué se celebra el 23 de abril el día del libro?

El día internacional del libro se celebra el 23 de abril porque, en esa fecha, fallecieron escritores muy importantes: Miguel de Cervantes Saavedra, William Shakespeare y Garcilaso de La Vega. Investiga...

MIGUEL DE CERVANTES

Nació en _____ el día _____.
Su obra más importante es
_____.

WILLIAM SHAKESPEARE

Nació en _____ el día _____.
Su obra más importante es
_____.

GARCILASO DE LA VEGA

Nació en _____ el día _____.
Su obra más importante es
_____.

Os dejo, unos recursos muy interesante para que podáis conocer un poco más sobre la biografía de...

- Miguel de Cervantes: https://www.youtube.com/watch?v=HAxjVeqKH_8

- William Shakespeare: https://www.youtube.com/watch?v=D0RvIu7dtsA

¿Para qué se celebra el día del libro?

Se celebra a nivel mundial con el objetivo de fomentar la lectura.

ACTIVIDADES

1. **Elegid un poema e ilustrarlo con un dibujo. Podéis utilizar el que más os haya gustado de la "Semana de la poesía". Esta actividad se realizará en un folio y tendréis que enviarme una foto del trabajo realizado. Os dejo una ficha para realizar el trabajo.**



2. **¡Somos librólogos... recetamos libros!**

   Esta actividad la iniciaremos hoy, pero podéis ir realizándola durante toda la semana. La fecha tope para enviármela es el día 27 de abril d e2020. Por cierto, el día en el que vais a poder salir un poquito a la calle... con cuidado.

<u>"SOMOS LIBRÓLOGOS... RECETAMOS LIBROS"</u>



1. **Elegid un libro que tengáis en casa y que os haya gustado mucho, para que se lo "recetéis" a vuestros compañeros y compañeras.**

   _____

2. **Dibujad en un folio/cartulina/cartón... la parte exterior del libro: portada (título, ilustración...), el lomo (contraportada).**



Os voy a dejar algunas ideas para que os quede súper chulo...

3. **“Receta” del libro, es decir, la ficha del libro.**

RECETALIBRO	
TÍTULO	
AUTOR/A	
EDITORIAL	
PERSONAJES PRINCIPALES	
BREVE RESUMEN	
¿POR QUÉ RECETO ESTE LIBRO?	

Firma del librólogo: