4º EDUCACIÓN PRIMARIA

Buenos días niños/as:

Hoy vamos a empezar como hacemos cuando estamos en el cole... ¿os acordáis?

¿Qué hacemos después de saludarnos? Jugamos a recordar lo que hemos hecho el día anterior en Lengua. Vamos... todos a pensar y recordar.

Ayer, repasamos la letra, la sílaba, la palabra y la clasificación de las palabras según el número de sílabas: monosílabas (1 sílaba), bisílabas (2 sílabas), trisílabas (3 sílabas) y polisílabas (más de 3 sílabas).

Pues ahora, os propongo repasar **la sílaba tónica y sílaba átona**. ¡Empezamos!

TAREAS A REALIZAR

SESIÓN: JUEVES 16 DE ABRIL

- **<u>LENGUA CASTELLANA.</u>**

¿QUÉ ES UNA SÍLABA TÓNICA Y UNA SÍLABA ÁTONA?

ACTIVIDADES

1) **Observa el siguiente cuadro y luego, responde:**

etiqueta	cámara	relojito	personal
cartel	problema	campeón	futbolista
entrenador	revista	portavoz	directora
práctica	carácter	pastel	bolsillo

- ¿Cómo se llama la sílaba que pronunciamos con más fuerza en una palabra?

_____

- ¿Cómo se llaman las sílabas restantes?

_____

2) Separa en sílabas las siguientes palabras y luego, rodea la sílaba tónica

- lapicero □□_____
- árbol □□_____
- helado □□_____
- niños □□_____
- fórmula □□_____
- escalera □□_____
- vela □□_____
- cráter □□_____
- permiso □□_____
- agrandar □□_____

3) Pronuncia cada palabra en voz alta. Luego, escribe en el recuadro la sílaba tónica.

- perfecto ☐
- cristal ☐
- libros ☐
- campanilla ☐
- florero ☐
- promesa ☐
- España ☐
- luna ☐
- reportaje ☐
- pintura ☐

UBICACIÓN DE LA SÍLABA TÓNICA

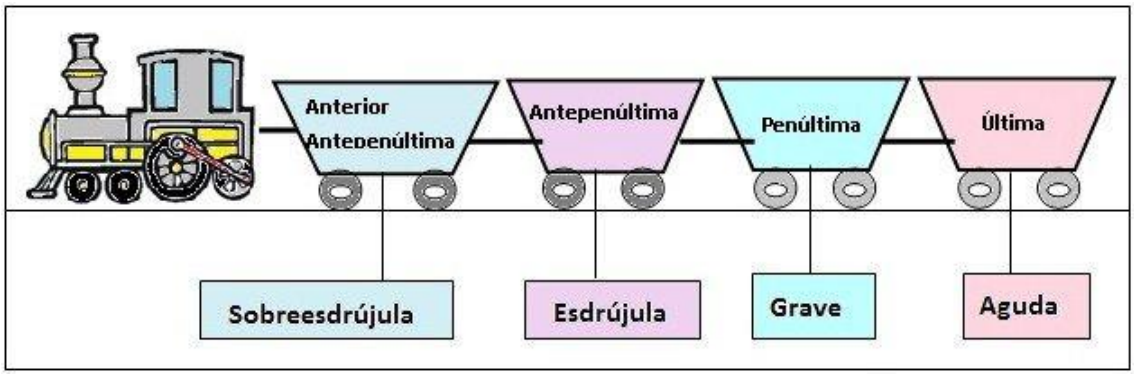

Prestad mucha atención en este esquema, ya que es un paso muy importante para clasificar las palabras según la posición de la sílaba tónica. De esta manera podemos diferenciar entre:

- La sílaba tónica es la última: co-ra-ZÓN
- La sílaba tónica es la penúltima: ca-MI-sa
- La sílaba tónica es la antepenúltima: MÉ-di-co

¡Vamos a ponerlo en práctica!

	Ubicación de la Sílaba Tónica		
Palabra	Antepenúltima sílaba	Penúltima sílaba	Última sílaba
• médula	mé	du	la
• sofá			
• pueblo			
• ventana			
• café			
• altura			
• médico			

• camión			
• pétalo			
• fácil			
• pájaro			

Una vez que sabemos que posición ocupa la sílaba tónica, pasamos a clasificar las palabras:

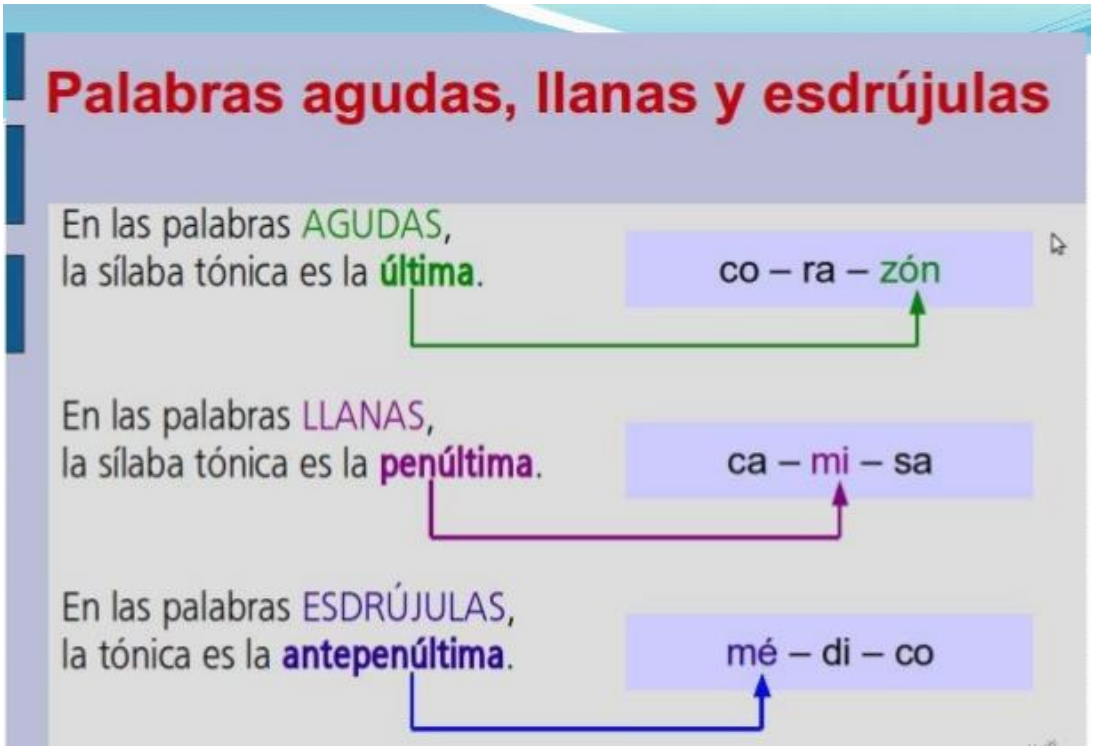

¡RECORDAD!

El truco de...



Para hacerlo más divertido, os dejo los **siguientes recursos:**

- https://www.youtube.com/watch?v=qxLSmNj4FXU. Se trata de un vídeo donde explica más a fondo el truco de E-LL-A.
- https://www.youtube.com/watch?v=OWqP3NEKlgA. Este enlace web nos lleva al vídeo del Mono Sílabo, que nos cuenta a través de una canción las normas de acentuación. ¿A que os suena? Hemos estado trabajando en varias sesiones con ella.

- **Os propongo ahora, clasificar las palabras del ejercicio anterior en agudas, llanas y esdrújulas.**

ESDRÚJULAS	LLANAS	AGUDAS

ACENTUACIÓN DE LAS PALABRAS

Una vez que hemos seguido los siguientes pasos:

1. Separación en sílabas.
2. Búsqueda de la sílaba tónica.
3. Ubicación de la sílaba tónica (antepenúltimo, penúltimo o último lugar).
4. Clasificación: esdrújulas, llanas y agudas.
5. ¿Cuándo llevan o no tilde?

Os propongo ahora la siguiente actividad:

- **Clasifica las siguientes palabras en esdrújulas, llanas y agudas. ¡Ojo! Se me han caído las tildes, tendrás que colocarlas siguiendo las normas de acentuación del esquema anterior.**

Campana
Algodon
Brujula
Lapiz
Mariposa
Caratula
Maniqui
Sabado
Caracol
Compas
Azucar

ESDRÚJULAS	LLANAS	AGUDAS